



Secretaría de Control Interno, 2200

Bello, 4 de Septiembre de 2018

Doctor  
CESAR AUGUSTO SUAREZ MIRA  
Alcalde Municipal

## 1 OBJETIVO

Realizar el seguimiento y evaluación de cumplimiento a la Austeridad en el Gasto Público del segundo trimestre de la vigencia 2018 en la Administración Central del Municipio de Bello.

## 2 CRITERIOS / MARCO LEGAL





1. Ley 617 de 2000
2. Decreto 111 de 1996
3. Decreto 984 de 2012
4. Decreto 1737 de 1998
5. Directiva Presidencial 04 de 2012
6. Directiva Presidencial N°06 de 2014
7. Directiva Presidencial 01 del 10 De febrero de 2016
8. Decreto Municipal 330 del 21 de junio de 2017 “Plan de Austeridad de los gastos de funcionamiento de la Administración Municipal.”

## 3 RESPONSABLES / PARTICIPANTES

Mario Alexander Montoya Marín - Secretario de Servicios Administrativos.  
Rosa Angélica Ospina Bedoya, Profesional Universitaria, Subsecretaria Pptal. y Fnra.  
John Jairo Arboleda Pinto, Profesional Universitario, Secretaria de Control Interno.





## 4 TRABAJO DE CAMPO / METODOLOGÍA

Código: F-EI-20	Versión: 01 Fecha de aprobación: 2016/07/15	1 de 14
-----------------	--	---------

	<p>Informe de seguimiento</p> <p>Austeridad y eficiencia del gasto público</p> <p>2018 – Segundo trimestre</p>	  
---	--	---

- La Secretaria de Servicios Administrativos presenta un consolidado de los gastos de funcionamiento incurridos durante los meses de mayo, junio y julio de la vigencia; para preparar y enviar al representante legal de la entidad u organismo respectivo, un informe trimestral, que determina el grado de cumplimiento de estas disposiciones y las acciones que se deben tomar al respecto.
- Se verifica los gastos de funcionamiento que incurrieron en el trimestre; a través del Sistema de Información Financiera SICOF, con el fin de determinar los gastos más representativos del periodo evaluado y hacer la correspondiente revisión y análisis; principalmente se tienen en cuenta los siguientes conceptos:
  1. RP Sueldos Personal Activo. AC
  2. RP Horas Extras y Días Festivos AC
  3. RP Impresos Y Publicaciones
  4. RP Servicios Públicos - Energía-- Acueducto, Alcantarillado y Aseo
  5. RP Servicios Públicos - Telecomunicaciones
  6. RP Combustibles y Lubricantes
  7. RP Arrendamientos
  8. RP Otros seguros
  9. RP Transporte
  10. RP Aseo
  11. RP Mantenimiento y Reparaciones
  12. RP Materiales y Suministros
  13. RP Viáticos y gastos de transporte y de viaje
- Se elabora matriz en Excel para realizar las comparaciones de las cuentas del gasto del trimestre actual con el anterior y definir las variaciones presentadas.
- Se solicitó las áreas responsables del gasto del periodo evaluado las justificaciones de las diferencias reportadas y las estadísticas mediante las cuales se está llevando el control.
- Una vez recibida la información, el funcionario responsable del tema procede a realizar el informe de austeridad en el gasto, el cual debe ser presentado al Director de la Entidad.

Código: F-EI-20	<p>Versión: 01</p> <p>Fecha de aprobación:</p> <p>2016/07/15</p>	2 de 14
-----------------	--	---------

	<p>Informe de seguimiento</p> <p>Austeridad y eficiencia del gasto público</p> <p>2018 – Segundo trimestre</p>	 <small>CO-SC-CER143688</small>	 <small>SC-CER143688</small>	 <small>GP-CER143691</small>
---	--	---	--	--

## INFORME DE SEGUIMIENTO AUSTERIDAD Y EFICIENCIA DEL GASTO PÚBLICO 2018 – SEGUNDO TRIMESTRE

### 5 LISTA DE VERIFICACIÓN

Encuesta según: Decreto Municipal 330 del 21 de junio de 2017 “Plan de Austeridad de los gastos de funcionamiento de la Administración Municipal.”

PREGUNTA	EVIDENCIAS Y REGISTRO	CUMPLIMIENTO			OBSERVACIONES
		SI	PARCIAL	NO	
1. Discriminación de las horas extras pagadas a escoltas, conductores, inspectores, guardas, y funcionarios que lo ameriten de la conformidad con lo establecido en el régimen del empleo oficial, actos administrativos de las horas extras. <b>CAPITULO I. Administración de personal, Contratación de Servicios Personales. ARTÍCULO CUARTO.</b>	Mirar anexo en CD del Informe: 4 DISCRIMINACION DELAS HORAS EXTRAS PAGADAS Reporte de horas extras en detalle mes de abril de 2018. Reporte de horas extras en detalle mes de mayo de 2018. Reporte de horas extras en detalle mes de junio de 2018.	<b>X</b>			Se evidencio archivo adjunto de la discriminación de las horas extras pagadas.
2. Disponibilidad presupuestal y liquidez en caja para el pago de las vacaciones. <b>CAPITULO I. Administración de personal, Contratación de Servicios Personales. ARTÍCULO QUINTO.</b>	Se observó la disponibilidad presupuestal que soporte el pago de las vacaciones causadas para el segundo trimestre de 2018.	<b>X</b>			Se observó en el primer trimestre de 2018, el PAC del periodo si contaba con flujo de efectivo para los pagos.
3. Programación de los compensatorios y pagos realizados. <b>CAPITULO I. Administración de personal, Contratación de Servicios Personales. ARTÍCULO SEXTO.</b>	Mirar anexo en CD del Informe: Reporte acumulado compensatorio por secretaria con corte al mes de abril. <b>PROGRAMACION DE COMPENSATORIOS DE PERSONAL DE CONTRATACION</b>	<b>X</b>			Se observó la programación de los compensatorios.
4. Gastos en alojamiento, alimentación o asistencia logística. <b>CAPITULO III. Servicios Administrativos. ARTÍCULO DECIMO SEGUNDO.</b>	Se observó la información en el informe trimestral enviado por la Secretaria de Servicios Administrativos de los Gastos alojamiento, alimentación o asistencia logística.	<b>X</b>			Se observó el gasto que se incurrió. en el informe trimestral y por mes enviado por la Secretaria de Servicios Administrativos de los alojamiento, alimentación o asistencia logística
5. Gastos en relaciones Publicas del Alcalde. <b>CAPITULO III. Servicios Administrativos. ARTÍCULO DECIMO TERCERO.</b>	Se observó la información en el informe trimestral enviado por la Secretaria de Servicios Administrativos de los Gastos en relaciones Publicas del Alcalde.	<b>X</b>			Se observó los gastos de relaciones públicas del Alcalde y la autorización escrita del Alcalde si se presentaron.
6. Consumo detallado mensual por concepto de llamadas por avantel y	Se observó el registro del consumo.	<b>X</b>			Se observó anexo de la factura de los cobros por

Código: F-EI-20	Versión: 01 Fecha de aprobación: 2016/07/15	2 de 14
-----------------	---	---------



Informe de seguimiento  
Austeridad y eficiencia del gasto  
público  
2018 – Segundo trimestre



CO-SC-CER143688



SC-CER143688



GP-CER143691

PREGUNTA	EVIDENCIAS Y REGISTRO	CUMPLIMIENTO			OBSERVACIONES
		SI	PARCIAL	NO	
celulares. <b>CAPITULO III. Servicios Administrativos. ARTÍCULO DECIMO QUINTO. PARAGRAFO 3.</b>					concepto de llamadas a avantel y celulares en el periodo evaluado.
7. Informe de la Secretaria de Hacienda de la revisión de los consumos por conceptos de servicios públicos en todas las plazas (estudio y recomendaciones pertinentes). <b>CAPITULO III. Servicios Administrativos. ARTÍCULO DECIMO SEXTO.</b>	No se observó el informe de la Secretaria de hacienda.			<b>X</b>	No se observo Informe de la Secretaria de Hacienda de la revisión de los consumos por conceptos de servicios públicos en todas las plazas (estudio y recomendaciones pertinentes).
8. Gastos por tiquetes aéreos y viáticos. <b>CAPITULO III. Servicios Administrativos. ARTÍCULO DECIMO OCTAVO.</b>	Se observó en el informe trimestral enviado por la Secretaria de Servicios Administrativos los rubros presupuestales que soportan los Gastos por tiquetes aéreos y viáticos	<b>X</b>			Se observó la ejecución del rubro en el periodo evaluado.
9. Informe de la coordinación de transporte adscrita, bajo la coordinación de la dirección de logística de la secretaria de Servicios Administrativos. <b>CAPITULO III. Servicios Administrativos. ARTÍCULO DECIMO VIGESIMO.</b>	Mirar anexo en CD del Informe: 13. TRANSPORTE DE LOGISTICA	<b>X</b>			Se observó el informe detallado de la coordinación del transporte, Se anexa las horas que incurrió cada vehículo y su conductor.
10. Plan de Mantenimiento preventivo y correctivo de cada uno de los vehiculos (motos y carros) con sus respectivas hojas de vida. <b>CAPITULO III. Servicios Administrativos. ARTÍCULO. VIGESIMO SEGUNDO. PARÁGRAFO SEGUNDO.</b>	Se observo el plan de mantenimiento y seguridad vial anexa en la información de la Secretaria de Servicios Administrativos.	<b>X</b>			El plan de mantenimiento y seguridad vial Se construyó, la secretaria de Servicios Administrativos que por directrices del Alcalde Municipal este pasa de responsabilidad de la Secretaria de Movilidad de Bello.
11. Gastos por suministro, adquisición, mantenimiento o reparación de bienes muebles. <b>CAPITULO III. Servicios Administrativos. ARTÍCULO. VIGESIMO QUINTO.</b>	No se observó en el informe trimestral enviado por la Secretaria de Servicios Administrativos de los gastos de suministro, adquisición, mantenimiento o reparación de bienes muebles.			<b>X</b>	No se observó el contrato para el gasto por cada mantenimiento o reparación de bienes muebles.
12. Inventario de bienes muebles e inmuebles innecesarios (costo). <b>CAPITULO III. Servicios Administrativos. ARTÍCULO. VIGESIMO QUINTO.</b>	Mirar anexo en CD del Informe: 16. INVENTARIO BIENES INMUEBLES DADOS DE BAJA	<b>X</b>			Se observó el Inventario son los bienes inmuebles dados de baja y los cuales se realizara la venta por medio de una subasta.



Informe de seguimiento  
Austeridad y eficiencia del gasto  
público  
2018 – Segundo trimestre



CO-SC-CER143688



SC-CER143688



GP-CER143691

PREGUNTA	EVIDENCIAS Y REGISTRO	CUMPLIMIENTO			OBSERVACIONES
		SI	PARCIAL	NO	
14. Gasto de fotocopias e informes que se debe atender para el máximo de austeridad y criterio de efectividad para su lectura. <b>CAPITULO III. Servicios Administrativos. ARTICULO. VIGESIMO SEPTIMO.</b>	Mirar anexo en CD del Informe: 17. GASTOS DE PAPELERIA.	<b>X</b>			Se observó los informes

## EVALUACIÓN TRIMESTRE II DE 2018

### Ejecución Servicios Administrativos

Tabla 1

CONCEPTO	ABRIL	MAYO	JUNIO	TOTAL COMPROMISOS TRIM. 2
1. RP Sueldos Personal Activo AC	\$ 2.473.842.170	\$ 2.572.236.197	\$ 4.923.318.374	\$ 9.969.396.741
2. RP Horas Extras y Días Festivos AC	\$ 170.972.950	\$ 114.984.156	\$ 130.836.511	\$ 416.793.617
3. RP Impresos Y Publicaciones	\$ 0	\$ 0	\$ 0	\$ 0
4. RP Servicios Públicos - Energía-- Acueducto, Alcantarillado y Aseo	\$ 121.687.772	\$ 107.353.767	\$ 111.229.356	\$ 340.270.895
5. RP Servicios Públicos - Telecomunicaciones	\$ 15.391.352	\$ 14.415.282	\$ 15.061.184	\$ 44.867.818
6. RP Combustibles y Lubricantes	\$ 43.682.557	\$ 46.654.369	\$ 44.409.408	\$ 134.746.334
7. RP Arrendamientos	\$ 376.726.811	\$ 376.726.811	\$ 376.726.811	\$ 1.130.180.433
8. RP Otros seguros	\$ 15.961.542	\$ 15.961.542	\$ 15.961.542	\$ 47.884.626
9. RP Transporte	\$ 0	\$ 16.478.000	\$ 64.116.000	\$ 80.594.000
10. RP Aseo	\$ 101.517.313	\$ 98.354.243	\$ 28.050.952	\$ 227.922.508
11. RP Mantenimiento y Reparaciones	\$ 59.781.804	\$ 0	\$ 0	\$ 59.781.804
12. RP Materiales y Suministros	\$ 0	\$ 0	\$ 0	\$ 0
13. RP Viáticos y gastos de transporte y de viaje	\$ 19.170.024	\$ 8.759.055	\$ 7.270.309	\$ 35.199.388
<b>Total</b>	<b>\$ 3.398.734.295</b>	<b>\$ 3.371.923.422</b>	<b>\$ 5.716.980.447</b>	<b>\$ 12.487.638.164</b>

**Fuente:** Informe trimestral de gastos de funcionamiento, Secretaría de servicios Administrativos.



Informe de seguimiento  
Austeridad y eficiencia del gasto  
público  
2018 – Segundo trimestre



CO-SC-CER143688



SC-CER143688



GP-CER143691

**ADMINISTRACIÓN DE PERSONAL, CONTRATACIÓN DE SERVICIOS PERSONALES  
SUELDOS DE PERSONAL ADMINISTRATIVO – ADMINISTRACIÓN CENTRAL:**

Tabla 2

RP SUELDOS PERSONAL ADTIVO AC					
CONCEPTO	PRESUPUESTO 2018	ABRIL	MAYO	JUNIO	ACUMULADO TRIMESTRE 2 DE 2018
RP Sueldos personal Adtivo AC	24.372.608.686	2.473.842.170	2.572.236.197	4.923.318.374	9.969.396.741
<b>TOTAL</b>	<b>24.372.608.686</b>				<b>9.969.396.741</b>

**Comparativo trimestre I de 2018 y trimestre II de 2018**

Tabla 3

CONCEPTO	TRIMESTRE I 2018	TRIMESTRE II 2018	RELATIVA	PORCENTUAL
<i>Sueldos Personal Adtivo AC</i>	7,586,221,113	9,969,396,741	<b>2,383,175,628</b>	<b>31%</b>

**En la tabla 3:** La variación porcentual fue del 31% con respecto al trimestre I del 2018, aumento el valor del sueldo del personal administrativo en \$2.383.175.628.

**Comparativo con el trimestre del año inmediatamente anterior**

Tabla 4

CONCEPTO	TRIMESTRE II 2017	TRIMESTRE II 2018	RELATIVA	PORCENTUAL
<i>Sueldos Personal Adtivo AC</i>	8,881,845,167	9,969,396,741	<b>1,087,551,574</b>	<b>12%</b>

**En la tabla 4:** La variación porcentual fue del 12% con respecto al trimestre II del 2018, aumentó el valor del sueldo del personal administrativo en \$1.087.551.574.

**Análisis o justificación del gasto en el trimestre**

El aumento en la nómina se debe a que en el tercer trimestre del año 2017 se realizaron nuevos nombramientos de personal en calidad de provisionalidad en la planta de cargos de diferentes secretarías del municipio, es decir aumento la planta de personal, igualmente con relación no solo al segundo trimestre del año 2017 sino



Informe de seguimiento  
Austeridad y eficiencia del gasto  
público  
2018 – Segundo trimestre



CO-SC-CER143688



SC-CER143688



GP-CER143691

del primer trimestre del año en curso se debió a que se pagó el retroactivo de la suba del salario de acuerdo al IPC, la cual no se había hecho en el primer trimestre de 2018.

Fuente. Informe trimestral secretaria de Servicios Administrativos

### HORAS EXTRAS Y DÍAS FESTIVOS ADMINISTRACIÓN CENTRAL:

Tabla 5

RP HORAS EXTRAS Y DÍAS FESTIVOS AC					
CONCEPTO	PRESUPUESTO 2018	ABRIL	MAYO	JUNIO	ACUMULADO TRIMESTRE 2 DE 2018
RP Horas extras y días festivos AC	540,000,000	170,972,950	114,984,156	130,836,511	416,793,617
<b>TOTAL</b>	<b>540,000,000</b>				<b>416,793,617</b>

### Comparativo trimestre I de 2018 y trimestre II de 2018

Tabla 6

CONCEPTO	TRIMESTRE I 2018	TRIMESTRE II 2018	RELATIVA	PORCENTUAL
RP Horas Extras y Días Festivos AC	330,586,301	416,793,617	86,207,316	26%





En la tabla 6: La variación porcentual fue del 26% con respecto al trimestre I del 2018, aumento el valor total de horas extras en \$86.207.316.

### Comparativo con el trimestre del año inmediatamente anterior

Tabla 7

CONCEPTO	TRIMESTRE II 2017	TRIMESTRE II 2018	RELATIVA	PORCENTUAL
RP Horas Extras y Días Festivos AC	304,444,461	416,793,617	112,349,156	37%

En la tabla 7: La variación porcentual fue del 37% con respecto al trimestre II del 2017, con un aumento total de horas extras en \$112.349.617.

	<p>Informe de seguimiento</p> <p>Austeridad y eficiencia del gasto público</p> <p>2018 – Segundo trimestre</p>	 <small>CO-SC-CER143688</small>	 <small>SC-CER143688</small>	 <small>GP-CER143691</small>
---	--	---	--	--

### Análisis o justificación del gasto en el trimestre

El aumento de las horas extras en el segundo trimestre del 2018 con relación al 2017 se debe a las elecciones presidenciales, dado que se necesitó de personal antes y después de realizadas.

Fuente. Informe trimestral secretaria de Servicios Administrativos

### SERVICIOS PÚBLICOS - ENERGÍA- ACUEDUCTO, ALCANTARILLADO Y ASEO:

Tabla 8.

RP SERVICIOS PÚBLICOS - ENERGÍA-- ACUEDUCTO, ALCANTARILLADO Y ASEO					
CONCEPTO	PRESUPUESTO 2018	ABRIL	MAYO	JUNIO	ACUMULADO TRIMESTRE 2 DE 2018
RP Servicios públicos-energía-acueducto, alcantarillado y aseo	1,320,000,000	121,687,772	107,353,767	111,229,356	340,270,895
<b>TOTAL</b>	<b>1,320,000,000</b>	<b>121,687,772</b>	<b>107,353,767</b>	<b>111,229,356</b>	<b>340,270,895</b>

### Comparativo trimestre I de 2018 y trimestre II de 2018

Tabla 9

CONCEPTO	TRIMESTRE I 2018	TRIMESTRE II 2018	RELATIVA	PORCENTUAL
RP Servicios Públicos - Energía-- Acueducto, Alcantarillado y Aseo	380,124,231	340,270,895	- 39,853,336	-10%

En la tabla 9: La variación porcentual fue del -10% con respecto al trimestre I del 2018, disminuyó el valor de los servicios públicos en \$39.853.336.

### Comparativo con el trimestre del año inmediatamente anterior

Tabla 10

CONCEPTO	TRIMESTRE II 2017	TRIMESTRE II 2018	RELATIVA	PORCENTUAL
RP Servicios Públicos - Energía-- Acueducto, Alcantarillado y Aseo	281,596,333	340,270,895	58,674,562	21%

En la tabla 10: La variación porcentual fue del 21% con respecto al trimestre II del 2017, aumentó el valor total de los servicios públicos en \$58.674.562.

Código: F-EI-20	Versión: 01 Fecha de aprobación: 2016/07/15	2 de 14
-----------------	---	---------





Informe de seguimiento  
Austeridad y eficiencia del gasto  
público  
2018 – Segundo trimestre



CO-SC-CER143688



SC-CER143688



GP-CER143691

### Análisis o justificación del gasto en el trimestre

En comparación con el año 2018 se evidencia un aumento en los servicios, dado que en parte se da porque el cargo fijo subió de acuerdo a la norma de superintendencia de servicios públicos, otra parte es que en la secretaría de deportes es la que más se genera consumo en agua, al igual que en el parque Goretti.

Fuente. Informe trimestral secretaria de Servicios Administrativos

### TELECOMUNICACIONES

Tabla 11

RP SERVICIOS PÚBLICOS - TELECOMUNICACIONES					
CONCEPTO	PRESUPUESTO 2018	ABRIL	MAYO	JUNIO	ACUMULADO TRIMESTRE 2 DE 2018
RP Servicios públicos-telecomunicaciones	800.000.000	15.391.352	14.415.282	15.061.184	44.867.818
<b>TOTAL</b>	<b>800.000.000</b>	<b>15.391.352</b>	<b>14.415.282</b>	<b>15.061.184</b>	<b>44.867.818</b>

### Comparativo trimestre I de 2018 y trimestre II de 2018

Tabla 12

CONCEPTO	TRIMESTRE I 2018	TRIMESTRE II 2018	RELATIVA	PORCENTUAL
RP Servicios Públicos - Telecomunicaciones	232.565.293	44.867.818	- 187.697.475	-81%

**En la tabla 12:** La variación porcentual fue del -81% con respecto al trimestre I del 2018, disminuyó el total de la facturación del impuesto telefónico, internet y transmisión de datos en \$-187.697.475.

### Comparativo con el trimestre del año inmediatamente anterior

Tabla 13

CONCEPTO	TRIMESTRE II 2017	TRIMESTRE II 2018	RELATIVA	PORCENTUAL
RP Servicios Públicos - Telecomunicaciones	235.791.951	44.867.818	- 190.924.133	-81%

**En la tabla 13:** La variación porcentual fue del -81% con respecto al trimestre II del 2017, disminuyó el total de la facturación del impuesto telefónico, internet y transmisión de datos en \$-190.924.133.



Informe de seguimiento  
Austeridad y eficiencia del gasto  
público  
2018 – Segundo trimestre



CO-SC-CER143688



SC-CER143688



GP-CER143691

### Análisis o justificación del gasto en el trimestre

En el **2018** en segundo trimestre **en DATOS** no hubo consumo en los meses de abril mayo y junio dado que no se tenía contratado y no se presentó consumo, por ende comparado con los datos de consumo del trimestre anterior se evidencia que el consumo fue por debajo del trimestre de 2017.

Fuente. Informe trimestral secretaria de Servicios Administrativos

### COMBUSTIBLES Y LUBRICANTES:

Tabla 14

RP COMBUSTIBLES Y LUBRICANTES					
CONCEPTO	PRESUPUESTO 2018	ABRIL	MAYO	JUNIO	ACUMULADO TRIMESTRE 2 DE 2018
RP Combustibles y lubricantes	300.000.000	43.682.557	46.654.369	44.409.408	134.746.334
<b>TOTAL</b>	<b>300.000.000</b>	<b>43.682.557</b>	<b>46.654.369</b>	<b>44.409.408</b>	<b>134.746.334</b>

### Comparativo trimestre I de 2018 y trimestre II de 2018

Tabla 15

CONCEPTO	TRIMESTRE I 2018	TRIMESTRE II 2018	RELATIVA	PORCENTUAL
RP Combustibles y Lubricantes	151.649.535	134.746.334	- 16.903.201	-11%

**En la tabla 15:** La variación porcentual fue del -11% con respecto al trimestre I del 2018, disminuyó el total de la facturación de los combustibles y lubricantes en -\$16.903.201.

### Comparativo con el trimestre del año inmediatamente anterior

Tabla 16

CONCEPTO	TRIMESTRE II 2017	TRIMESTRE II 2018	RELATIVA	PORCENTUAL
RP Combustibles y Lubricantes	134.746.361	134.746.334	-27	0%

**En la tabla 16:** La variación porcentual fue del -27% con respecto al trimestre II del 2017, disminuyó el total de la facturación de los combustibles, lubricantes y llantas en -27.

### Análisis o justificación del gasto en el trimestre

Código: F-EI-20	Versión: 01 Fecha de aprobación: 2016/07/15	2 de 14
-----------------	---	---------



Informe de seguimiento  
Austeridad y eficiencia del gasto  
público  
2018 – Segundo trimestre



Tabla 17

ABRIL

Razón Social	Cuenta	Productos	Valor total	Cantidad
MUNICIPIO DE BELLO	MUNICIPIO DE BELLO	CORRIENTE	\$26,354,670.00	G 3,356.031
		DIESEL	\$14,063,565.00	G 1,805.336
		EXTRA	\$3,264,322.00	G 297.027
		<b>Total</b>	<b>\$43,682,557.00</b>	<b>G 5,458.394</b>
		<b>Total</b>	<b>\$43,682,557.00</b>	<b>G 5,458.394</b>
<b>TOTAL</b>			<b>\$43,682,557.00</b>	<b>G 5,458.394</b>

MAYO

Razón Social	Cuenta	Productos	Valor total	Cantidad
MUNICIPIO DE BELLO	MUNICIPIO DE BELLO	CORRIENTE	\$28,596,926.00	G 3,588.855
		DIESEL	\$14,796,240.00	G 1,899.389
		EXTRA	\$3,261,230.00	G 294.122
		<b>Total</b>	<b>\$46,654,396.00</b>	<b>G 5,782.366</b>
		<b>Total</b>	<b>\$46,654,396.00</b>	<b>G 5,782.366</b>
<b>TOTAL</b>			<b>\$46,654,396.00</b>	<b>G 5,782.366</b>

JUNIO

Razón Social	Cuenta	Productos	Valor total	Cantidad
MUNICIPIO DE BELLO	MUNICIPIO DE BELLO	CORRIENTE	\$27,379,910.00	G 3,433.449
		DIESEL	\$13,973,267.00	G 1,793.744
		EXTRA	\$3,056,231.00	G 275.584
		<b>Total</b>	<b>\$44,409,408.00</b>	<b>G 5,502.777</b>
		<b>Total</b>	<b>\$44,409,408.00</b>	<b>G 5,502.777</b>
<b>TOTAL</b>			<b>\$44,409,408.00</b>	<b>G 5,502.777</b>

Fuente. Informe trimestral secretaria de Servicios Administrativos



Informe de seguimiento  
Austeridad y eficiencia del gasto  
público  
2018 – Segundo trimestre



CO-SC-CER143688



SC-CER143688



GP-CER143691

### ANALISIS POR DEPENDENCIA GASTOS COMBUSTIBLE 2018

ANALISIS DE GASTO DE COMPUSTIBLE				
DEPENDENCIA	abr-18	MAYO 01-15	JUNIO 01-15	TOTAL POR DEPENDENCIA
<b>ALCALDIA</b>	9.810.703,00	4.955.343,00	4.711.290,00	<b>24.100.781,00</b>
<b>BOMBEROS</b>	- 4.577.631,00	2.296.009,00	1.932.954,00	<b>10.730.624,00</b>
<b>CTI</b>	- 268.570,00	85.210,00	78.813,00	<b>585.397,00</b>
<b>EJERCITO</b>	- 2.817.853,00	942.273,00	1.343.634,00	<b>6.158.307,00</b>
<b>FISCALIA</b>	- 1.077.337,00	412.377,00	538.816,00	<b>2.447.900,00</b>
<b>GOBIERNO</b>	- 1.335.525,00	658.453,00	403.911,00	<b>2.959.718,00</b>
<b>CHIP MAESTRO</b>	- 2.666.632,00	627.936,00	519.439,00	<b>4.286.192,00</b>
<b>POLICIA</b>	- 26.648.418,00	14.117.932,00	14.407.950,00	<b>70.594.189,00</b>
<b>TRANSITO</b>	- 4.605.935,00	2.207.758,00	1.927.939,00	<b>10.941.923,00</b>
<b>TOTAL MES</b>	<b>53.808.604,00</b>	<b>26.303.291,00</b>	<b>25.864.746,00</b>	<b>132.805.031,00</b>

Fuente. Informe trimestral secretaria de Servicios Administrativos





### ANALISIS TRIMESTRAL DE COMBUSTIBLE, LUBRICANES Y LLANTAS:

	TRIMESTRE 2017	TRIMESTRE 2018	DIFERENCIA 2017-2018	COMPORTAMIENTO
CORRIENTE	\$ 68.349.101,00	\$ 89.881.564,00	\$ 21.532.463,00	AUMENTO

Código: F-EI-20

Versión: 01  
Fecha de aprobación:  
2016/07/15

2 de 14

	<p>Informe de seguimiento</p> <p>Austeridad y eficiencia del gasto público</p> <p>2018 – Segundo trimestre</p>	 <p>CO-SC-CER143688</p>	 <p>SC-CER143688</p>	 <p>GP-CER143691</p>
---	--	--	---	---

DIESEL	\$ 41.581.088,00	\$ 53.893.131,00	\$ 12.312.043,00	AUMENTO
EXTRA	\$ 8.717.552,00	\$ 7.894.840,00	(\$ 822.712,00)	DISMINUYO
TOTAL TRIMESTRE	\$ 118.647.741,00	\$ 151.669.535,00	\$ 33.021.794,00	

Fuente. Informe trimestral secretaria de Servicios Administrativos

La variación de los consumos se da por la cantidad de solicitudes de CHIP y por la cantidad de préstamos de CHIPS maestros, igualmente por la cantidad de recorridos en kilometraje.

Teniendo en cuenta la relación anterior, encontramos que de los \$ 300'000.000 general de este contrato estas dependencias se les suministro combustible por un valor de \$ 176'846.723 valor que equivale a un 53% del presupuesto total.

Igualmente el aumento en el mes de abril y mayo se debió a las elecciones presidenciales donde se debió prestar el servicio y realizar.

Fuente. Informe trimestral secretaria de Servicios Administrativos

## ARRENDAMIENTOS:

Tabla 18

RP ARRENDAMIENTOS					
CONCEPTO	PRESUPUESTO 2018	ABRIL	MAYO	JUNIO	ACUMULADO TRIMESTRE 2 DE 2018
RP Arrendamientos	1.000.000.000	376.726.811	376.726.811	376.726.811	1.130.180.433
<b>TOTAL</b>	<b>1.000.000.000</b>	<b>376.726.811</b>	<b>376.726.811</b>	<b>376.726.811</b>	<b>1.130.180.433</b>

## Comparativo trimestre I de 2018 y trimestre II de 2018

Tabla 19

CONCEPTO	TRIMESTRE I 2018	TRIMESTRE II 2018	RELATIVA	PORCENTUAL
RP Arrendamientos	1.130.180.433	1.130.180.433	-	0%

En la tabla 19: La variación porcentual fue del 0% con respecto al trimestre I del 2018, aumentó el total de los arrendamientos en \$0.

## Comparativo con el trimestre del año inmediatamente anterior

Código: F-EI-20	Versión: 01 Fecha de aprobación: 2016/07/15	2 de 14
-----------------	---	---------





	<p>Informe de seguimiento</p> <p>Austeridad y eficiencia del gasto público</p> <p>2018 – Segundo trimestre</p>	 <p>CO-SC-CER143688</p>	 <p>SC-CER143688</p>	 <p>GP-CER143691</p>
---	--	--	---	---

Tabla 20

CONCEPTO	TRIMESTRE II 2017	TRIMESTRE II 2018	RELATIVA	PORCENTUAL
RP Arrendamientos	164.845.100	1.130.180.433	965.335.333	586%

**En la tabla 20:** La variación porcentual fue del 586% con respecto al trimestre II del 2017, aumento el total de los arrendamientos en \$965.335.333.

### Análisis o justificación del gasto en el trimestre

Tabla 21

COMPARATIVO PRIMER TRIMESTRE 2017 - 2018				
ARRIENDO				
CONCEPTO	TRIMESTRE 1- 2017	TRIMESTRE 2 2018	DIFERENCIA 2017-2018	COMPORTAMIENTO
arriendo	\$ -	\$ 376.726.811,00		Aumento

El comportamiento se mantiene estable en el canon de arrendamiento, debido a que la contratación de este tipo se realiza con vigencias futuras y se realiza en diciembre para todo el año.

Fuente. Informe trimestral secretaria de Servicios Administrativos

### OTROS SEGUROS:

Tabla 22

RP OTROS SEGUROS					
CONCEPTO	PRESUPUESTO 2018	ABRIL	MAYO	JUNIO	ACUMULADO TRIMESTRE 2 DE 2018
SEGUROS GENERALES	200.000.000	15.961.542	15.961.542	15.961.542	47.884.626
TOTAL	200.000.000	15.961.542	15.961.542	15.961.542	47.884.626





### Análisis o justificación del gasto en el trimestre

COMPARATIVO SEGUROS GENERALES ENERO 2017 Y ENERO 2018				
CONCEPTO	jun-17	jun-18	DIFERENCIA 2017-2018	COMPORTAMIENTO
Seguros generales	0	15.961.542,00	15.961.542,00	Aumento

El aumento de los seguros en el segundo de 2018 se debe a la inclusión de bien mueble Megacolegio Paris y diferentes bienes muebles de las diferentes sedes de la administración municipal.

Fuente. Informe trimestral secretaria de Servicios Administrativos

Código: F-EI-20	<p>Versión: 01</p> <p>Fecha de aprobación:</p> <p>2016/07/15</p>	2 de 14
-----------------	--	---------

	<p>Informe de seguimiento</p> <p>Austeridad y eficiencia del gasto público</p> <p>2018 – Segundo trimestre</p>	 <small>CO-SC-CER143688</small>	 <small>SC-CER143688</small>	 <small>GP-CER143691</small>
---	--	---	--	--

## TRANSPORTE:

Tabla 23

RP TRANSPORTE					
CONCEPTO	PRESUPUESTO 2018	ABRIL	MAYO	JUNIO	ACUMULADO TRIMESTRE 2 DE 2018
Servicio de transporte	500.000.000	-	16.478.000	64.116.000	80.594.000
<b>TOTAL</b>	<b>500.000.000</b>	<b>-</b>	<b>16.478.000</b>	<b>64.116.000</b>	<b>80.594.000</b>

## Comparativo trimestre I de 2018 y trimestre II de 2018

Tabla 24

CONCEPTO	TRIMESTRE I 2018	TRIMESTRE II 2018	RELATIVA	PORCENTUAL
RP Transporte	159.248.800	80.594.000	-78.654.800	-49%

En la tabla 24: La variación porcentual fue del -49% con respecto al trimestre I del 2018, disminuyó el total del servicio del transporte en \$78.654.800.

## Comparativo con el trimestre del año inmediatamente anterior

Tabla 25

CONCEPTO	TRIMESTRE II 2017	TRIMESTRE II 2018	RELATIVA	PORCENTUAL
RP Transporte	514.968.001	80.594.000	-434.374.001	-84%

En la tabla 25: La variación porcentual fue del -84% con respecto al trimestre II del 2017, disminuyó el total del servicio del transporte en \$-434.374.001.

## Análisis o justificación del gasto en el trimestre

Se prestó el servicio de transporte interno operativo a las sedes administrativas del municipio de Bello, se nota un incremento debido al proceso electoral y unas adiciones que sufrió el contrato.

Fuente. Informe trimestral secretaria de Servicios Administrativos

Código: F-EI-20	Versión: 01 Fecha de aprobación: 2016/07/15	2 de 14
-----------------	---	---------



Informe de seguimiento  
Austeridad y eficiencia del gasto público  
2018 – Segundo trimestre



CO-SC-CER143688



SC-CER143688



GP-CER143691

**ASEO:**

Tabla 26

RP ASEO					
CONCEPTO	PRESUPUESTO 2018	ABRIL	MAYO	JUNIO	ACUMULADO TRIMESTRE 2 DE 2018
RP Servicio de Aseo	700.000.000	101.517.313	98.354.243	28.050.952	227.922.508
<b>TOTAL</b>	<b>700.000.000</b>	<b>101.517.313</b>	<b>98.354.243</b>	<b>28.050.952</b>	<b>227.922.508</b>

**Comparativo trimestre I de 2018 y trimestre II de 2018**

Tabla 27

CONCEPTO	TRIMESTRE I 2018	TRIMESTRE II 2018	RELATIVA	PORCENTUAL
RP Aseo	224.050.272	227.922.508	<b>3.872.236</b>	<b>2%</b>

**En la tabla 27:** La variación porcentual fue del 2% con respecto al trimestre I del 2018, aumentó el total del servicio del aseo en \$3.872.236.

**Comparativo con el trimestre del año inmediatamente anterior**

Tabla 28

CONCEPTO	TRIMESTRE II 2017	TRIMESTRE II 2018	RELATIVA	PORCENTUAL
RP Aseo	196.688.775	227.922.508	<b>31.233.733</b>	<b>16%</b>

**En la tabla 28:** La variación porcentual fue del 16% con respecto al trimestre II del 2017, aumentó el total del servicio del aseo en \$31.233.733.

**Análisis o justificación del gasto en el trimestre**

Se presenta una baja muy representativa en la contratación de aseo con referente al año 2017, dado que el contrato de aseo se prestó en todo el semestre por tres meses y medio.





Informe de seguimiento  
Austeridad y eficiencia del gasto  
público  
2018 – Segundo trimestre



CO-SC-CER143688



SC-CER143688



GP-CER143691



PARA: MUNICIPIO DE BELLO

DE: SOCIASEO S.A.

ASUNTO: INFORME AUSTERIDAD PRIMER SEMESTRE 2018

Durante los meses de ABRIL, MAYO Y JUNIO de 2018 se le dio servicio especial de aseo a las diferentes sedes administrativas con sus respectivas divisiones de oficinas y secretarías que se tiene en contrato con el Municipio de Bello, de manera constante se ha dado un servicio del 100 % hasta la fecha 30 de mayo, de ahí por Ajuste de presupuesto se presta el servicio al 50 % por recorte de personal, en la zona de influencia administrativa contrato Nro. 017, Adición del contrato 017 y Contrato 785 de 2018.

Durante este mismo periodo se presentaron cuentas de cobro mensuales dando los siguientes valores.

MES	FECHA DE ORDEN DE PAGO	Nro. CONTRATO	NUMERO DE FACTURA Y FECHA	VALOR \$
Abril 1 al 16 de 2018	24 de Abril de 2018	CONTRATO 017 de 2018	Nro. 17251 del 24 de Abril de 2018	\$ 56´012.000
Abril 17 al 30 de 2018	03 de Mayo de 2018	ADICION CONTRATO 017 de 2018	Nro. 17280 del 02 de Mayo de 2018	\$ 45´565.313
Mayo 1 al 31 de 2018	01 de Junio de 2018	ADICION CONTRATO 017 de 2018	Nro. 17420 de 01 de Junio de 2018	\$ 93´354.243
Junio 13 al 30 DE 2018	Pendiente	CONTRATO 785 de 2018	Nro. 17575 del 03 de Julio de 2018	\$ 28´050.952
<b>TOTAL VALOR SEUNDO TRIMESTRE DE 2018</b>				<b>\$ 222´982.508</b>

Código: F-EI-20

Versión: 01  
Fecha de aprobación:  
2016/07/15

2 de 14



**Informe de seguimiento**  
**Austeridad y eficiencia del gasto**  
**público**  
**2018 – Segundo trimestre**



CO-SC-CER143688



SC-CER143688



GP-CER143691

**Contratación 2018.**

**Objeto:**

“Prestación de Servicios de apoyo en actividades operativas combinadas de limpieza, mantenimiento, reciclaje en las diferentes sedes administrativas internas (Edificios y oficinas) como externas (Parques y jardines) donde funciona la Administración Municipal de Bello.

**Valor Contrato 017: \$ 280'062.726,16**

**Doscientos Ochenta millones sesenta y dos mil setecientos veinte seis pesos con diez y seis centavos M/L.**

**Plazo: 3 Meses**

**Valor Adición al contrato 017: \$ 140'031.363,08**

**Ciento Cuarenta Millones Treinta y un mil trescientos sesenta y tres pesos, con ocho centavos M/L.**

**Plazo: (1) Un mes Quince (15) días**

**Valor Contrato 785: \$ 49'868.353,10**

**Cuarenta y Nueve Millones Ochocientos sesenta y Ocho Mil trescientos cincuenta y tres pesos con diez centavos M/L.**

**Plazo: (32) Treinta y dos días.**

**Vigencia: 2018**

**Estado Financiero del contrato...**

<b>Valor Facturado 2do Trimestre</b>	<b>\$ 222'982.508,00</b>
<b>Saldo del Contrato 017</b>	<b>\$ 384,16</b>
<b>Saldo Adición Contrato</b>	<b>\$ 1'111.807,08</b>
<b>Saldo Contrato 785</b>	<b>\$ 21'817.401,01</b>



Informe de seguimiento  
Austeridad y eficiencia del gasto  
público  
2018 – Segundo trimestre



CO-SC-CER143688



SC-CER143688



GP-CER143691

**JUAN FERNANDO SARMIENTO G.**

Supervisor Municipio de Bello

Celular: 317-428-52-43

E-mail: [supervisor\\_bello@sociaseo.com](mailto:supervisor_bello@sociaseo.com)

Bello-Antioquia- Colombia

**MANTENIMIENTO Y REPARACIONES:**

Tabla 29

RP MANTENIMIENTO Y REPARACIONES					
CONCEPTO	PRESUPUESTO 2018	ABRIL	MAYO	JUNIO	ACUMULADO TRIMESTRE 2 DE 2018
RP Mantenimiento y reparaciones	226.803.500	59.781.804	-	-	59.781.804
<b>TOTAL</b>	<b>226.803.500</b>	<b>59.781.804</b>	<b>-</b>	<b>-</b>	<b>59.781.804</b>

**Comparativo trimestre I de 2018 y trimestre II de 2018**

Tabla 30

CONCEPTO	TRIMESTRE I 2018	TRIMESTRE II 2018	RELATIVA	PORCENTUAL
RP Mantenimiento y Reparaciones	28.178.202	59.781.804	31.603.602	112%

**En la tabla 30:** La variación porcentual fue del 112% con respecto al trimestre I del 2018, aumento el total de mantenimiento y reparaciones en -\$31.603.602.

**Análisis o justificación del gasto en el trimestre**

El aumento se debe a que se realizó un contrato de mínima cuantía con la empresa ASDECOM de Mantenimiento, mejoramiento para adecuaciones de la alcaldía en la parte eléctrica, pintura y drywall por valor de \$28,178,202 para de los cuales se pagaron \$15,168,000. En mayo y junio no se realizó contratación en adecuaciones locativas.

*Fuente. Informe trimestral secretaria de Servicios Administrativos*

**VIÁTICOS Y GASTOS DE TRANSPORTE Y DE VIAJE**

Tabla 31

RP VIÁTICOS Y GASTOS DE TRANSPORTE Y DE VIAJE
---



Informe de seguimiento  
Austeridad y eficiencia del gasto  
público  
2018 – Segundo trimestre



CO-SC-CER143688



SC-CER143688



GP-CER143691

CONCEPTO	PRESUPUESTO 2018	ABRIL	MAYO	JUNIO	ACUMULADO TRIMESTRE 2 DE 2018
RP Viáticos y gastos de transporte y de viaje	130.000.000	19.170.024	8.759.055	7.270.309	35.199.388
<b>TOTAL</b>	<b>130.000.000</b>	<b>19.170.024</b>	<b>8.759.055</b>	<b>7.270.309</b>	<b>35.199.388</b>

### Comparativo trimestre I de 2018 y trimestre II de 2018

Tabla 32

CONCEPTO	TRIMESTRE I 2018	TRIMESTRE II 2018	RELATIVA	PORCENTUAL
RP Viáticos y gastos de transporte y de viaje	18.853.718	35.199.388	16.345.670	87%

En la tabla 32: La variación porcentual fue del 87% con respecto al trimestre I del 2018, aumento el total del servicio del aseo en \$16.345.670.

### Análisis o justificación del gasto en el trimestre

#### VIATICOS Y GASTOS DE TRANSPORTE

GASTOS DE VIAJES Y ALIMENTACION ALCALDIA			
	abr-18	abr-17	
	2.399.583,00		
	352.834,00		
	10.892.550,00		
	4.318.414,00		
	1.206.643,00		
<b>TOTAL</b>	<b>19.170.024,00</b>		

GASTOS DE VIAJES Y ALIMENTACION ALCALDIA			
	may-18	may-17	
	1.605.315,00		
	148.685,00		
	1.548.617,00		
	1.286.643,00		



Informe de seguimiento  
Austeridad y eficiencia del gasto  
público  
2018 – Segundo trimestre



CO-SC-CER143688



SC-CER143688







GP-CER143691

	1.286.643,00		
	370.794,00		
	722.524,00		
	1.000.000,00		
	789.834,00		
<b>TOTAL</b>	<b>8.759.055,00</b>		

GASTOS DE VIAJES Y ALIMENTACION ALCALDIA			
	jun-18	jun-18	
	4.634.673,00		
	370.794,00		
	740.058,00		
	123.598,00		
	1.401.186,00		
<b>TOTAL</b>	<b>7.270.309,00</b>		

GASTOS DE VIAJES Y ALIMENTACION ALCALDIA			
	ABRIL	MAYO	JUNIO
<b>TOTAL</b>	<b>19.170.024,00</b>	<b>8.759.055,00</b>	<b>7.270.309,00</b>

Fuente. Informe trimestral secretaria de Servicios Administrativos

	<p>Informe de seguimiento</p> <p>Austeridad y eficiencia del gasto público</p> <p>2018 – Segundo trimestre</p>	 <small>CO-SC-CER143688</small>	 <small>SC-CER143688</small>	 <small>GP-CER143691</small>
---	--	---	--	--

## GASTOS DE PAPELERIA OFICINAS

El gasto de papelería se debe a los contratos que se presentaron para suministro de la Registraduría Nacional en elecciones presidenciales.

GASTOS PAPELERIA POR DEPENDENCIAS		
abr-18	may-18	jun-18
2.165.090,10	2.265.218,50	829.573,47

Fuente. Informe trimestral secretaria de Servicios Administrativos





## INFORME PRESUPUESTAL PERIODO ABRIL A JUNIO DE 2018

Al relacionar los gastos de funcionamiento del trimestre II de la vigencia 2018 (\$12.487.638.164) sobre los Ingresos corrientes de libre destinación (\$28.868.342.155), el índice de Ley 617 al cierre del segundo trimestre de 2018, fue del **43.25%**, lo que indica que el Municipio de Bello se encuentra por debajo del límite establecido por la Ley 617 de 2000, el cual para las entidades territoriales de segundo a categoría, es del 65%, demostrando con ello austeridad en los gastos de funcionamiento en un **21.75%**; cabe de anotar que se ejecutaron 11 rubros de funcionamiento de los 13 referenciados en el plan de Austeridad de la Administración Central del Municipio de Bello.

## 6. OBSERVACIONES

1. No se observó el informe de la revisión de los consumos por conceptos de servicios públicos en todas las plazas (estudio y recomendaciones pertinentes) de parte de la Secretaria de Hacienda, y los gastos por suministro, adquisición y mantenimiento o reparación de bienes muebles.
2. La Ejecución del rubro de mantenimiento y reparaciones con corte a junio es de 59.781.804, que corresponde al 38.8% del presupuesto anual, el cual se ajusta a las políticas de austeridad; sin embargo, se requieren actividades de mantenimiento y reparación de las sedes administrativas en materia de ascensores, luminarias, pintura, entre otros.

Código: F-EI-20	Versión: 01 Fecha de aprobación: 2016/07/15	2 de 14
-----------------	---	---------

	<p>Informe de seguimiento</p> <p>Austeridad y eficiencia del gasto público</p> <p>2018 – Segundo trimestre</p>	 <small>CO-SC-CER143688</small>	 <small>SC-CER143688</small>	 <small>GP-CER143691</small>
---	--	---	--	--

- El rubro RP horas extras en segundo trimestre de 2018 presentó un incremento porcentual del 26% con respecto al trimestre I del 2018 por valor de \$86.207.316, este aumento se viene dando periodo tras periodo sin una justificación adecuada del gasto.





## 7. CONCLUSIÓN

La Alcaldía Municipal de Bello cumple con las políticas de austeridad y eficiencia del gasto público, Decreto 984 de 2012 y 1737 de 1998 y del Plan de Austeridad de los gastos de funcionamiento de la Administración Municipal.”, en un **43.25%**, resultado que está por debajo del índice de Austeridad de Ley 617 del 2000 del **65%**; sin embargo la Secretaría de servicios administrativos y de Hacienda deben intensificar los controles que contribuyan a la modernización, eficiencia y transparencia de los gastos de funcionamiento que se incurren; la falta de estos controles puede desviar los objetivos institucionales como: Mejorar la calidad de vida de los habitantes de Bello, satisfacer a los usuarios, mejorar las competencias de los funcionarios y mantener y mejorar el Sistema de Gestión Integral.

## 8. RECOMENDACIONES

- Incluir toda la información que se anexa al informe trimestral que proyecta la Secretaria de servicios Administrativo según el Decreto 330 de 2007 de Austeridad de la entidad, en referencia a los gastos de suministro, adquisición y mantenimiento o reparación de bienes muebles y el informe de la revisión de los consumos por conceptos de servicios públicos en todas las plazas (estudio y recomendaciones pertinentes) de parte de la Secretaria de Hacienda.
- Servicios administrativos debe solicitar mayores recursos para el rubro de mantenimiento y reparaciones, que le permite diseñar e implementar un plan de mantenimiento acorde a las necesidades de las sedes administrativas.
- Incluir en los informes trimestrales que proyecta la Secretaria de Servicios Administrativos; las justificaciones del aumento en cada periodo las horas extras causadas en la nómina administrativa del Municipio de Bello, de acuerdo de a las directrices del decreto 330 de 2017.

Código: F-EI-20	<p>Versión: 01</p> <p>Fecha de aprobación:</p> <p>2016/07/15</p>	2 de 14
-----------------	--	---------

	<p style="text-align: center;">Informe de seguimiento Austeridad y eficiencia del gasto público 2018 – Segundo trimestre</p>	   <p style="font-size: small;">CO-SC-CER143688      SC-CER143688      GP-CER143691</p>
---	--	--

**9. ANEXOS: ANEXO EN CD EN LA CARPETA DEL INFORME ARCHIVO DE GESTION DE CONTROL INTERNO.**

Atentamente,

  
**ALBERTO ZULUAGA PEREZ**  
 Secretario de Control Interno

  
**JOHN JAIRO ARBOLEDA PINTO**  
 Profesional Universitario

- Copia:            Doctora Viviana Zapata Córdoba, Secretaria de Hacienda.  
                       Doctora Dora Maria Salazar Gutiérrez, Secretaria de Servicios Administrativos.
- Revisó:            Henry Castro Arango, Secretario de Control Interno.
- Proyectó:         John Jairo Arboleda Pinto, Profesional Universitario

Código: F-EI-20	Versión: 01 Fecha de aprobación: 2016/07/15	2 de 14
-----------------	---	---------